

# PÓLYA GYÖRGY ÁLTALÁNOS ISKOLA LEVELEZŐ ROVÁS VERSENYE

2022/2023-as tanév


Üdvözöllek levelező rovás versenyünkön! Nagy örömmre szolgál, hogy ismered vagy szeretnéd megismerni ősi magyar írásunkat! A feladatok elkészítéséhez sok türelmet, kitartást és jó szórakozást kívánok!

A feladatok a rovás jelek megismerése után tölthetők ki. Az első részben ismertetem a használandó és a feladatokban használt rovás jeleket, valamint az írás néhány szabályát. Ezt ne küldd be, maradjon nálad, hogy gyakorolni tudj önállóan is! Beküldeni csak a feladatokat tartalmazó részt kell!

Határkölygi Csilla, tanító

## A rovás jelek:

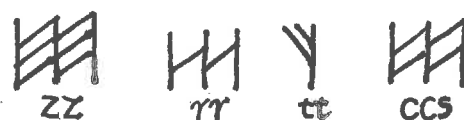
**1.szabály:** az olvasás és írás iránya eltér az általad megszokottól!!!! Ne feledd, a rovás jelek mindig JOBB oldalról indulva írandók és olvasandók!



Ezek a magyar ábc azon hangjai, melyek magyar szavainkban megtalálhatóak. Az idegen hangokhoz további jelek állnak rendelkezésünkre, melyeket ősi írásaink nem tartalmaznak, de modern szóhasználatunkhoz már elengedhetetlenek. Ezek:



**2.szabály:** a hosszú mássalhangzók közül néhány könnyen összeróható (nem kell, de megteheted). Pl.:



**3.szabály:** Nem különböztetünk meg nagy és kis betűket, ugyanakkor, ha szeretnéd a mondatkezdő betűket írhatod kicsit nagyobbra.

**4.szabály:** A jeleket alapszinten nem kötjük egymáshoz, ezért figyelj arra, hogy a lerótt szavaid ne csússzanak egymásba. A szavakon belül a jeleket írd szorosan egymás mellé, de két szó között tarts egy ujjnyi távolságot. Így sokkal könnyebb a lerótt mondataidat elolvasni, visszaolvasni.

**Végül:** Törekedj arra, hogy a jeleket pontosan rajzold meg, azok maradjanak jól felismerhetőek! ☺





\_\_\_\_\_ : 3) 2 11, 3 2 1, 3 K H K O  
 \_\_\_\_\_ : A 4 1 0 Y, H M X, X I X  
 \_\_\_\_\_ : X M T I, 1 4 I, X 1 T T  
 \_\_\_\_\_ : 4 H Y S A, A 4 0, A S A K X K O  
 \_\_\_\_\_ : 1 2 Y, 9 Y T H O I, A S A X X

7. Melyik szó nem illik a szóításba? Húzd alá az oda nem illő szót és írd rovással a vonalra a megfelelőt!

\_\_\_\_\_ . O 4) A M H 9 ) 2 A X D X I # 2  
 \_\_\_\_\_ . Y 4 M 4 1 X D S 3 Y 4 A 4 2 Y Y 2 A 2 3  
 \_\_\_\_\_ . 2 X S 1 2 0 4 H 2 M Y 2 A K I  
 \_\_\_\_\_ . H S A X H S X 2 0 4 Y ) T 3, 4 0 Y T H  
 \_\_\_\_\_ . O T A 2 3 T H T H A T O S O H 2 0 4

8. Írd le az ellentétét! (rovással)

\_\_\_\_\_ - X A A 4 O  
 \_\_\_\_\_ - X X O # 4 )  
 \_\_\_\_\_ - A O ) O H 4  
 \_\_\_\_\_ - H S X 2 )


9. Szavakon belül szavak. Keres szavakat a szavakon belül és írd le rovással!

Pt.: erkélyülés: erkély, ülés, ül, és

\_\_\_\_\_ : A 2 Y Y 2 0 2 X 9 Y 4 A H 4 A T

\_\_\_\_\_ : S A 2 0 2 Y A 2

10. Keresd meg és színezd ki az elbújt ábrákat! Pontosán nevezd meg, hogy mit találtál és írd le rovással!



Külalak:            pont    Feladatok:            pont    Összesen:            pont

Beküldési határidő: 2022. december 15.

(Pölya György Általános Iskola, 2800 Tatabánya Tanoda köz 2.)  
 (Sörberek)

polyagyorgy@pgy.suli.hu